

Лицензирование nanoCAD и решений на его базе

User Name

nanoCAD 3.0

Serial Number

.....

Remember me ☒

Login

С выходом nanoCAD 3.0 мы усовершенствовали политику лицензирования продуктов ЗАО "Нанософт": коммерческое программное обеспечение привязывается теперь к аппаратному обеспечению компьютера, на который вы устанавливаете программы. Для неподготовленного пользователя процедура немного усложнилась, поэтому давайте разберемся с этими вопросами чуть подробнее. Система лицензирования nanoCAD 3.0 и всех программных продуктов, построенных на его базе, состоит из двух частей: серийного номера и файла лицензий. Обе части важны для установки программного обеспечения.

Серийный номер продукта

Лицензирование программы начинается с серийного номера, то есть кода, уникального для каждого пользователя и необходимого для установки программного обеспечения. Фактически серийный номер свидетельствует о том, что вы имеете право использовать программное обеспечение. Он указывается в сертификате лицензионного пользователя, по нему разработчик находит вас в базе лицензионных пользователей, через него предоставляется техническая поддержка. Внимательно следите за тем, чтобы вашим серийным номером не воспользовался кто-либо другой!

По серийному номеру сразу легко сказать, для какого программного продукта он используется. Состоит он из трех частей (рис. 1): кода продукта, зашифрованной части и порядкового номера кода. Части в серийном номере разделяются знаком "-" (тире).

Внимательно посмотрите на первую часть — она указывает на программный

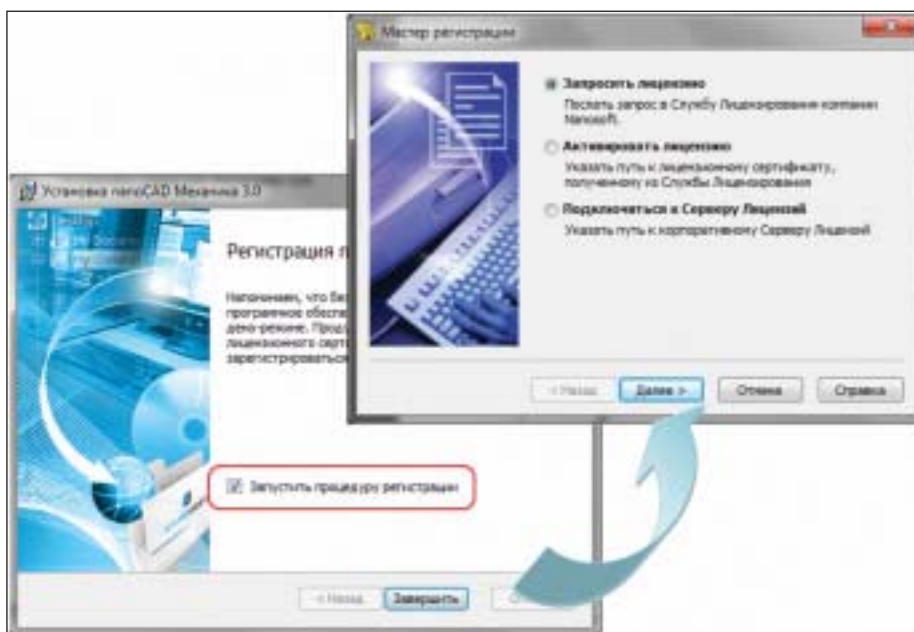


Рис. 2. Мастер регистрации позволяет зарегистрировать ваше программное обеспечение на компьютере

продукт. Например, "NC30B" означает бесплатный nanoCAD версии 3.0 (без абонемента на техническую поддержку); "NCSP31" — nanoCAD СПДС 3.1; "NCMC30" — nanoCAD Механика 3.0 и т.д. Закрепленный за вами серийный номер вы всегда сможете найти в Личном кабинете сайта www.nanocad.ru.

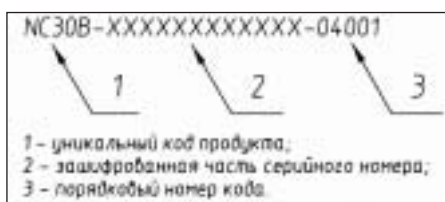


Рис. 1. Серийный номер продукта — это уникальный код, выданный пользователю программы

Файл лицензии продукта

Теоретически, располагая серийным номером, пользователь может установить программу неограниченное число раз. Чтобы программа не использовалась безгранично, для запуска программного обеспечения необходим файл лицензии — уникальный для каждого рабочего места. Файл лицензии говорит о том, что указанный пользователь планирует использовать программное обеспечение на указанном компьютере. Именно поэтому файл лицензии не может сразу же выдаваться вместе с серийным номером в Личном кабинете сайта www.nanocad.ru — вам необходимо сначала установить программу на свой рабочий компьютер. При завершении установки любого продукта ЗАО "Нанософт" пользователю

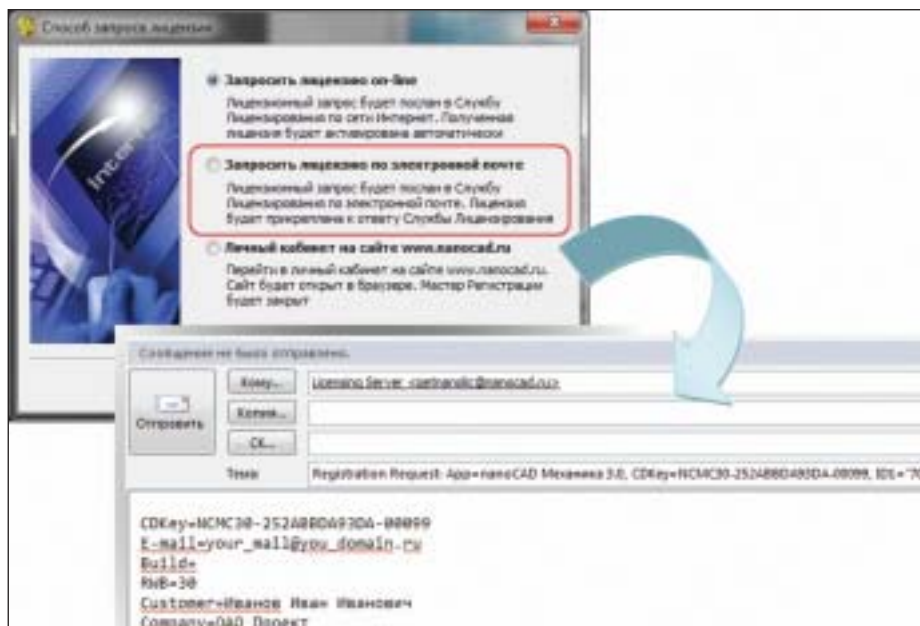


Рис. 3. Файл лицензии можно мгновенно получить по сети Интернет либо сформировать электронное письмо-запрос и отправить его с другого компьютера

предлагается запустить Мастер регистрации (рис. 2), который авторизует установку на компьютер, получая уникальный файл лицензии программы.

В процессе работы с Мастером регистрации вам понадобится указать ваш логин/пароль для доступа к сайту www.nanocad.ru и, если ваш компьютер имеет выход в сеть Интернет, вы сразу же получите лицензию для запуска программы. Если же выход в Интернет отсутствует, Мастер позволит сформировать запрос в виде электронного письма, которое можно отправить с любого другого компьютера или передать дилеру ЗАО "Нанософт" (рис. 3).

Сетевой файл лицензии

Установка программы на одно рабочее место не занимает много времени, но при большом количестве рабочих мест даже эта процедура может растянуться надолго. Поэтому у организаций есть возможность упростить процесс лицензирования, разместив на сервере лицензию на все рабочие места. В этом случае лицензированию подлежит только один компьютер: сетевая лицензия запрашивается и устанавливается на сервер организации при помощи Мастера установки сервера лицензий. От пользователей потребуется только подключиться со своих рабочих мест (при помощи Мастера регистрации) к серверу, на котором установлена сетевая лицензия.

У сетевого лицензирования есть громадный плюс: лицензия используется только во время запуска программы. В период "простоя" программного обеспечения лицензией может воспользоваться другой специалист — за выдачей и возвра-

том лицензий автоматически следит Сервер лицензий. Этот механизм позволяет организациям более гибко подходить к вопросам лицензирования программного обеспечения.

Надо отметить, что сетевые лицензии предоставляются только для платных программных продуктов: в рамках абонементов либо при покупке коробочных версий программ ЗАО "Нанософт". Поэтому, если вы хотите воспользоваться сетевым лицензированием для бесплатной платформы nanoCAD, вам надо приобрести абонемент на техническую поддержку. После этого Мастер установки сервера лицензий появится у вас в Личном кабинете в закрытом разделе абонемента (для коробочных версий Сервер лицензий расположен на дисковом диске).

Более сложные вопросы лицензирования (переустановка рабочих мест, увеличение их количества и т.д.) решаются через службы технической поддержки, авторизованных дилеров ЗАО "Нанософт" и Личный кабинет сайта www.nanocad.ru. Присоединяйтесь к числу наших пользователей!

Денис Ожигин,
директор по стратегическому
планированию
ЗАО "Нанософт"
E-mail: denis@nanocad.ru

НОВОСТЬ



nanoCAD СПДС 3.1 – переход на новую платформу nanoCAD!

Компания "Нанософт" объявила о выходе новой версии популярного продукта для оформления чертежей – nanoCAD СПДС 3.1. Программа предназначена для оформления проектно-конструкторской документации в соответствии со стандартами СПДС и требованиями СТП. Благодаря применению технологии интеллектуального чертежа обеспечены высокая скорость работы и автоматизация операций оформления.

"Новая версия базируется на усовершенствованной платформе nanoCAD 3.0. Это дает программе все преимущества, которые были заложены в графической платформе, — говорит продакт-менеджер по строительному направлению Алексей Цветков. — Прежде всего речь идет об усовершенствованных алгоритмах работы с файлами *.dwg, переработанной системе печати, новых возможностях работы с видовыми экранами, оптимизированной работе множества команд. Также не следует забывать о новых функциях nanoCAD СПДС 3.0. Все это обеспечило ощутимое развитие и совершенствование программы. Искренне надеюсь, что пользователи по достоинству оценят nanoCAD СПДС 3.1".

Добавлены опции быстрых настроек, вызываемых нажатием клавиш Ctrl+Shift+Q.

С версии nanoCAD СПДС 3.0 главными изменениями в программе остаются новые возможности работы с таблицами и отчетами в них, новые интеллектуальные "ручки" для групп, усовершенствованный редактор формул, работа с пикетажем и многое другое.

nanoCAD СПДС 3.1 распространяется по стандартным схемам продаж: абонементной и коробочной. Стоимость абонемента — 8000 руб., стоимость коробочной версии — 27 500 руб.

Владельцы действующих абонементов на программу nanoCAD СПДС переходят на новую версию бесплатно (получить лицензию можно в Личном кабинете).

Бесплатно осуществляется переход и для владельцев коробочной версии с приобретенной подпиской. Стандартная стоимость перехода с коробочной версии составит 8250 рублей.

Скачать демонстрационную версию nanoCAD СПДС 3.1 можно с сайта www.nanocad.ru, с официального ftp ЗАО "Нанософт", а также через torrent-сеть www.rutracker.org.